



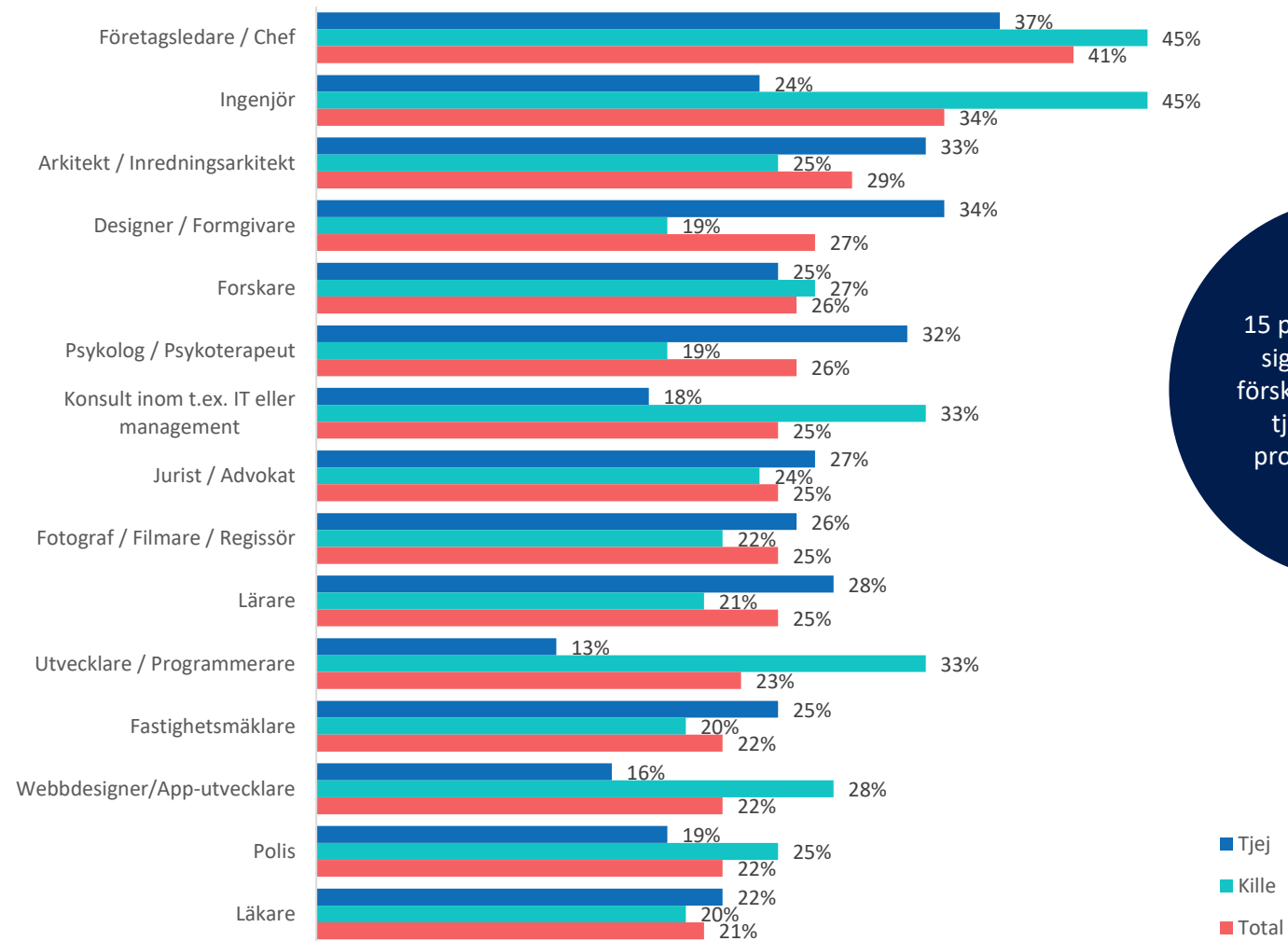
# ungdoms barometern

Läraryrket

Ungas lärarintresse

180320

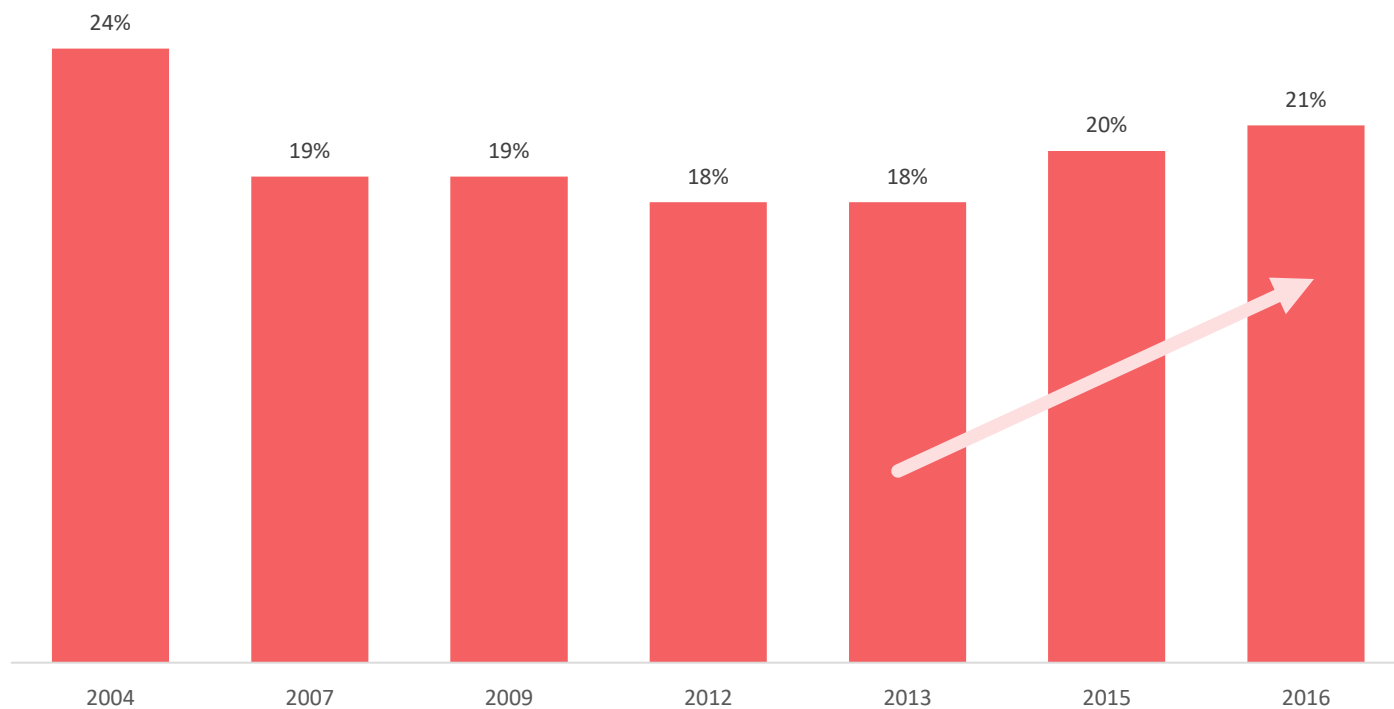
# Lärare – det tionde populäraste yrket bland unga



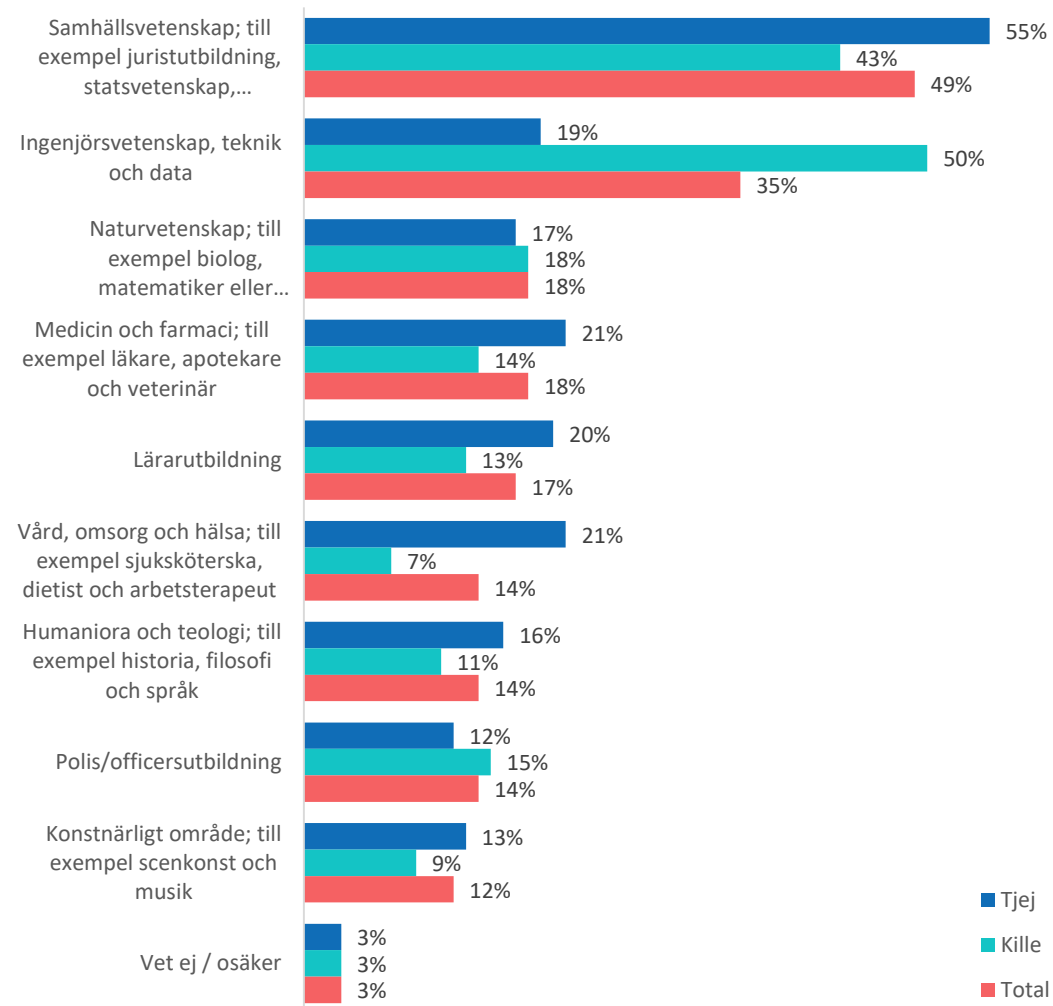
15 procent kan tänka sig att arbeta som förskolelärare (22% av tjejerna och 8 % procent av killarna)



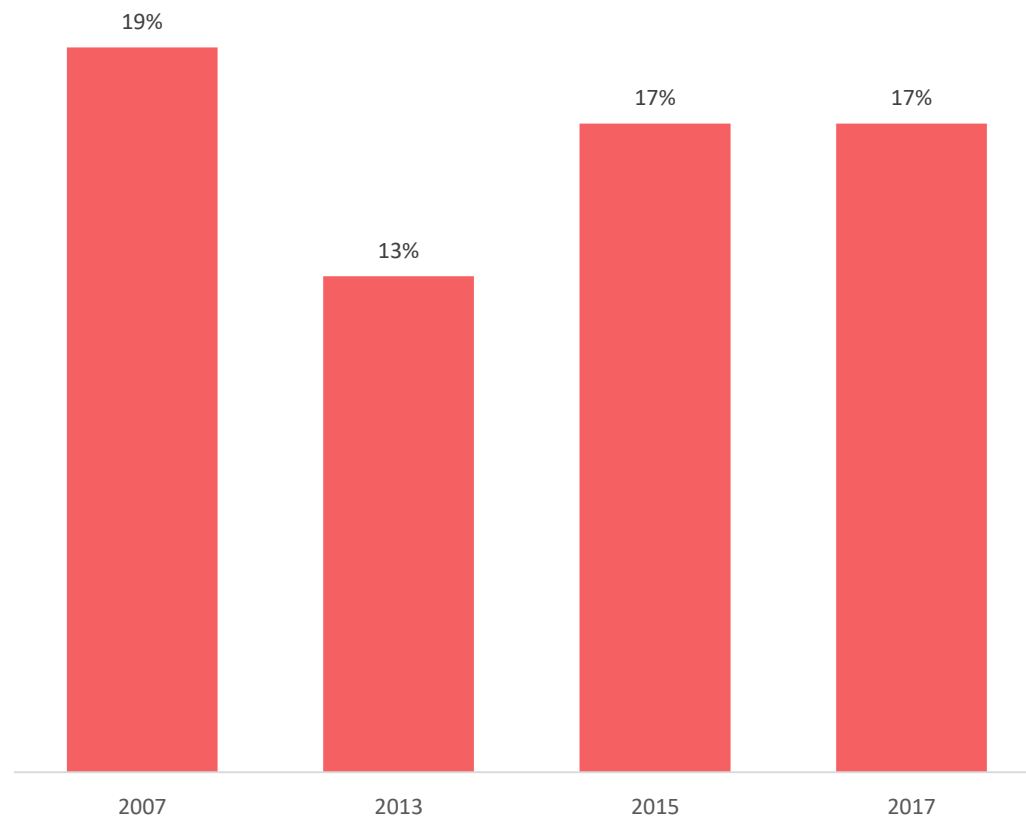
## Intresset för läraryrket ligger relativt stabilt över tid



# 17 procent av de som kan tänka sig att läsa vidare kan tänka sig en lärarutbildning

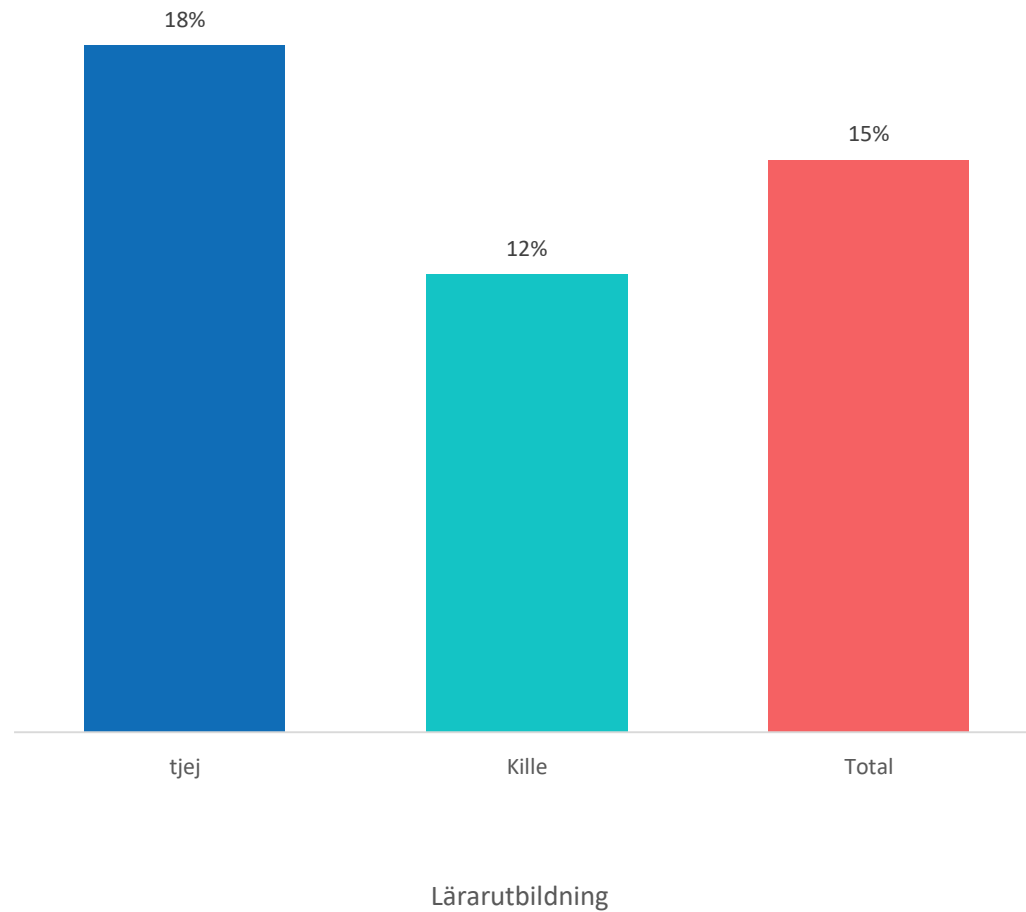


## 17 procent av de som kan tänka sig att läsa vidare kan tänka sig en lärarutbildning


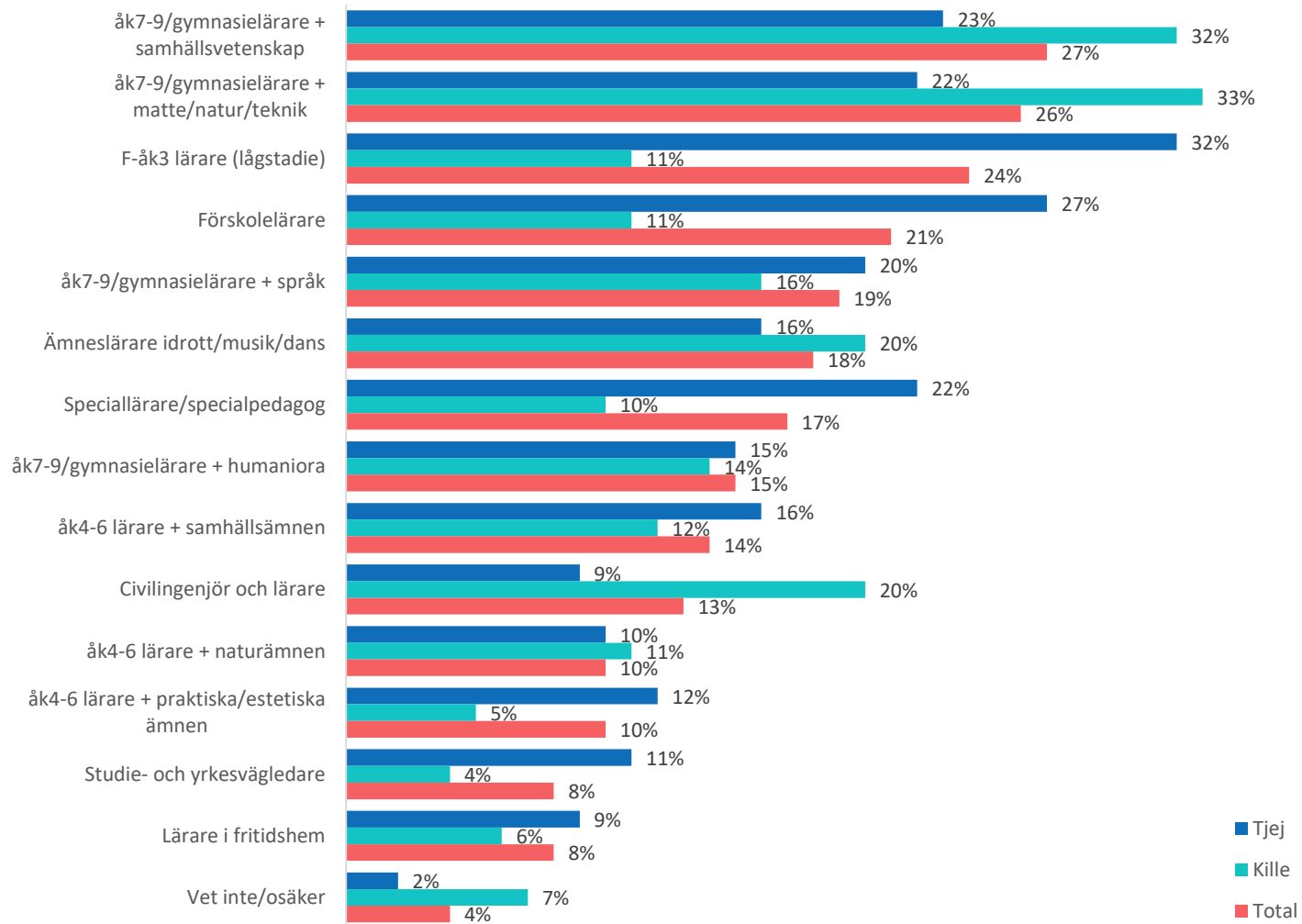


Fråga: 2017: Inom vilket/vilka ämnesområden skulle du kunna tänka dig att läsa en akademisk utbildning på högskola/universitet?, 2013: samma fråga som 2017 men andra svarsalternativ, ovan redovisas: "undervisning/pedagogik", 2007 "Vilka examina kan du tänka dig att läsa" ovan visas alternativet andelarna som angivit alternativet "lärarexamen"

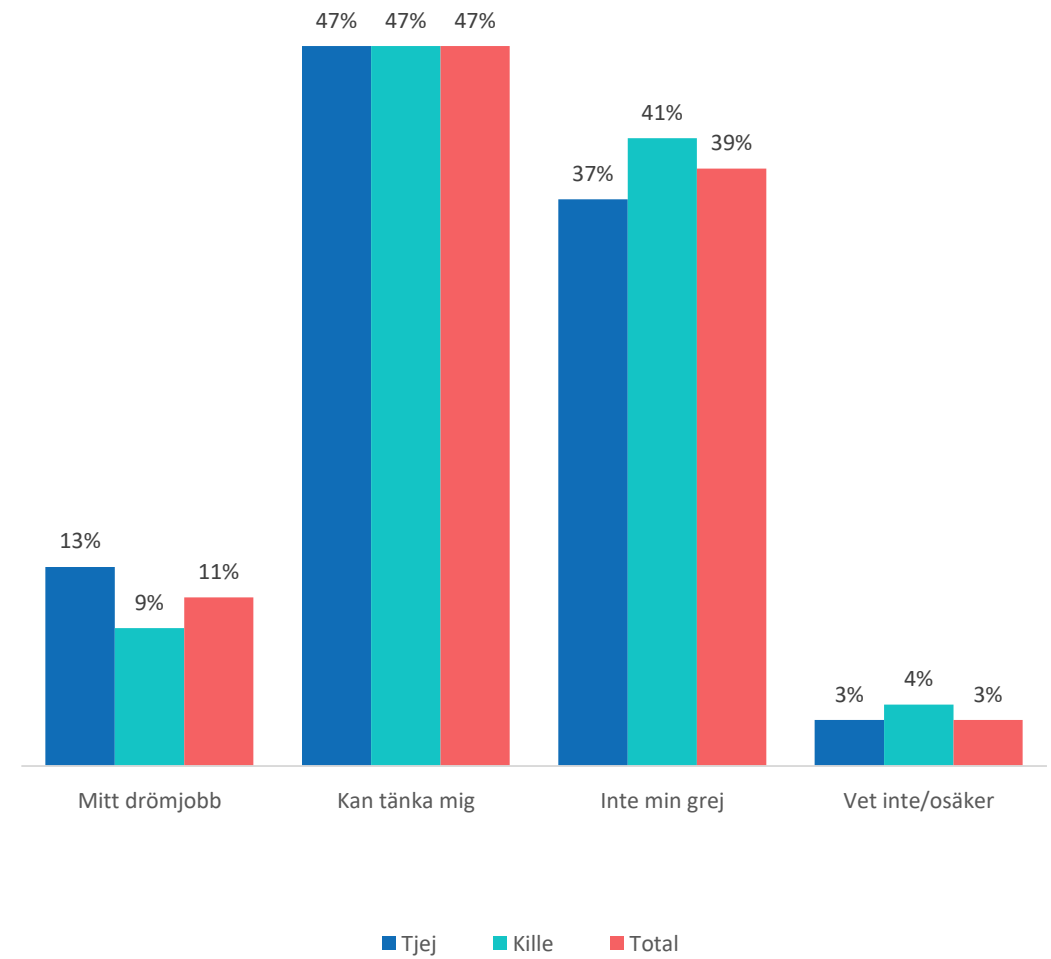
## 17 procent av de som kan tänka sig att läsa vidare kan tänka sig en lärarutbildning



# Tydliga skillnader mellan tjejer och killar som kan tänka sig lärarutbildning vad gäller intresse för inriktning



# Hur unga ser på att undervisa/lära ut



Fråga: Hur ser du på att...


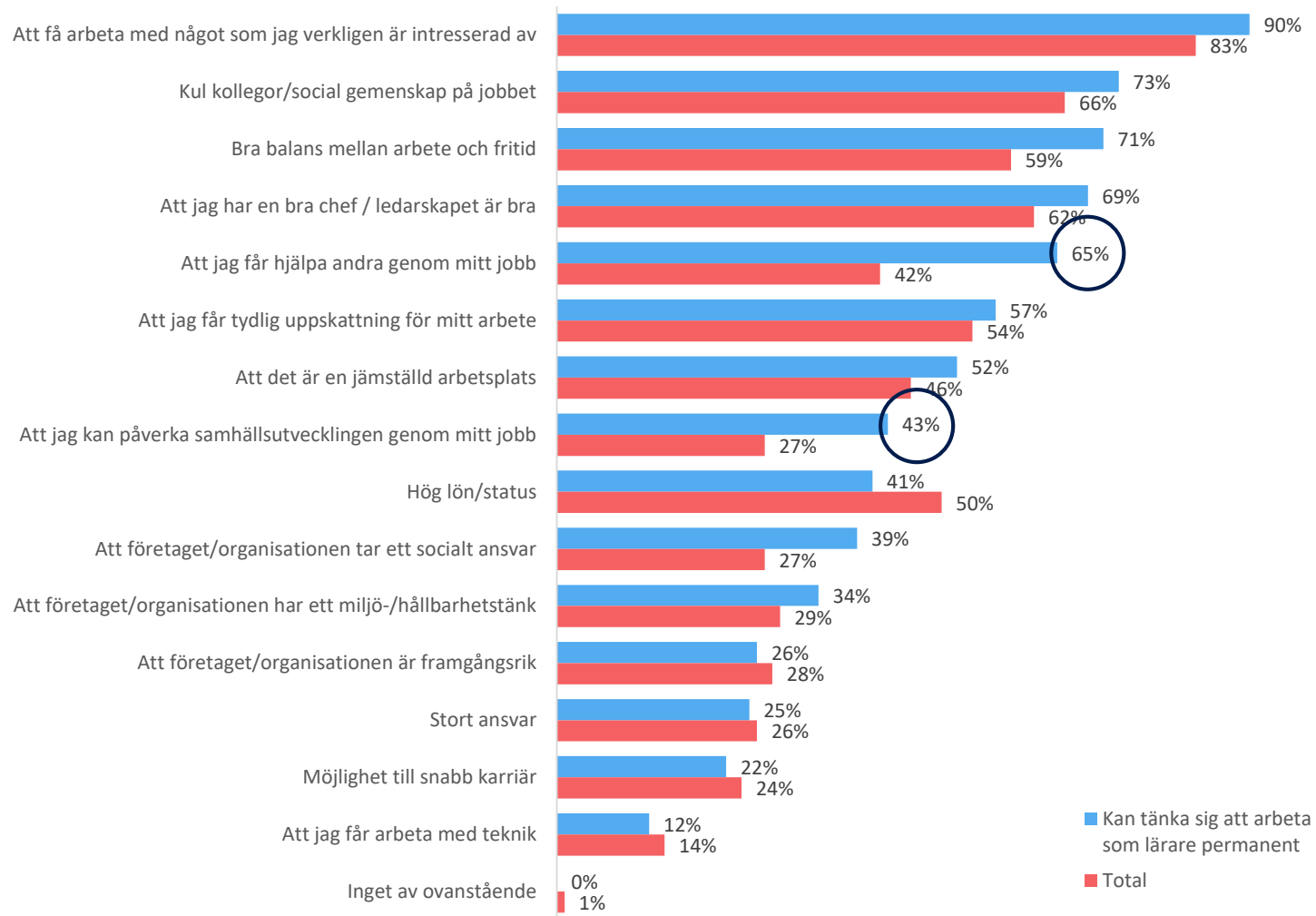
Totalt har 2005 respondenter svarat på frågan

Ungdomsbarometern AB © 2018





# Hur de som kan tänka sig att arbeta som lärare skiljer sig från totalen vad gäller synen på arbetslivet



## Hur de som kan tänka sig att arbeta som ... skiljer sig från totalen vad gäller synen på arbetslivet

	Byggarbetare	Förskolelärare	Ingenjör	Jurist / Advokat	Läkare	Lärare	Polis	Sjuksköterska
Att få arbeta med något som jag verkligen är intresserad av	81%	88%	85%	84%	84%	90%	80%	88%
Kul kollegor/social gemenskap på jobbet	80%	77%	66%	68%	66%	73%	69%	67%
Bra balans mellan arbete och fritid	79%	72%	58%	54%	57%	71%	58%	66%
Att jag har en bra chef / ledarskapet är bra	68%	71%	64%	70%	63%	69%	61%	70%
Att jag får tydlig uppskattning för mitt arbete	55%	53%	53%	55%	55%	57%	56%	64%
Att det är en jämställd arbetsplats	49%	51%	49%	57%	54%	52%	45%	55%
Hög lön/status	45%	38%	55%	66%	52%	41%	47%	49%
Att företaget/organisationen är framgångsrik	44%	16%	35%	37%	38%	26%	30%	19%
Att jag får hjälpa andra genom mitt jobb	41%	57%	38%	48%	57%	65%	47%	75%
Att jag kan påverka samhällsutvecklingen genom mitt jobb	34%	25%	33%	32%	32%	43%	28%	19%
Att jag får arbeta med teknik	34%	6%	32%	5%	18%	12%	13%	6%
Möjlighet till snabb karriär	34%	19%	29%	31%	26%	22%	23%	21%
Stort ansvar	32%	18%	29%	34%	35%	25%	34%	27%
Att företaget/organisationen har ett miljö-/hållbarhetstänk	32%	27%	38%	29%	34%	34%	23%	19%
Att företaget/organisationen tar ett socialt ansvar	29%	26%	30%	33%	33%	39%	30%	21%
Inget av ovanstående	0%	1%	0%	0%	0%	0%	1%	0%



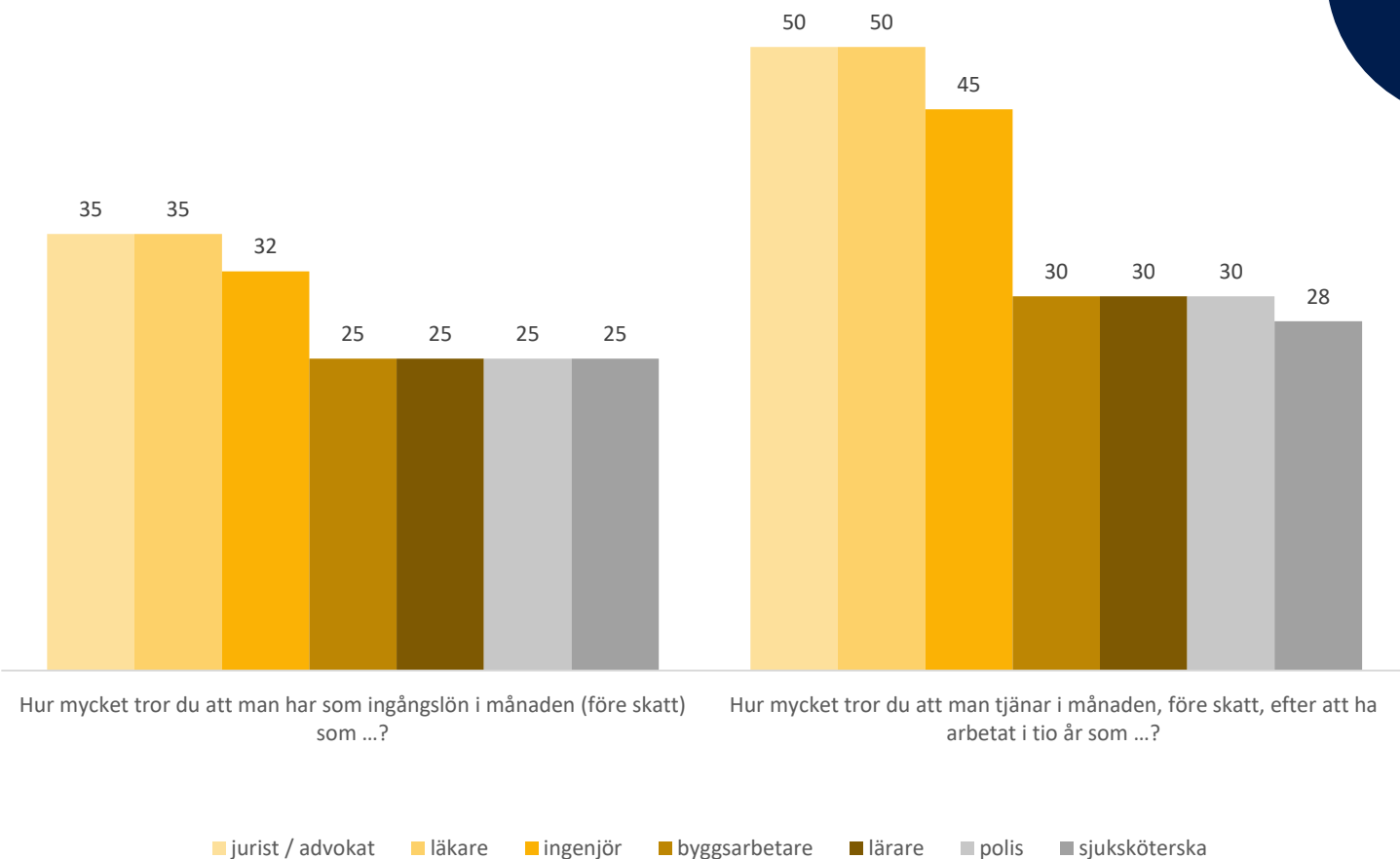
**”Hur mycket tror du man har som ingångslön i månaden (före skatt)som lärare”**

**Median: 25 000 kr**

**”Hur mycket tror du man tjänar i månaden, före skatt, efter att ha arbetat i tio år som lärare?”**

**Median: 30 000 kr**

# Lön och yrken



Angivet i tkr





S A T A N

**WE LIKE YOU,  
TOO :)**



**ungdoms  
barometern**

**Kontakt**

Anton Landehag  
anton@ungdomsbarometern.se  
070-315 70 75